



Enquête informatisering praktijkvoerende huisartsen

RDQ, Dienst Geneeskundige Verzorging RIZIV

Op vraag van Medicomut

Juni 2007



Steekproefkader dd 31/5/2007

n=8.534

- ❖ Kwalificatiecode 003 of 004 in 2007
- ❖ Artsen jonger of = 60 jaar in 2007
- ❖ Minstens 250 toegewezen patiënten of minstens 1250 contacten (op basis van prestaties in 2005)



Steekproeftrekking

Simple Random Sampling
(d.m.v. Survey select procedure SAS)

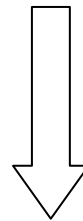
❖ 20% steekproef

Steekproefomvang $n=1.707$



Respons

842 ingevulde enquêteformulieren dd
13/7/2007



Antwoordpercentage = 49,33%



Resultaten



Infrastructuur op vlak van informatica bij de praktijkvoerende huisarts in België

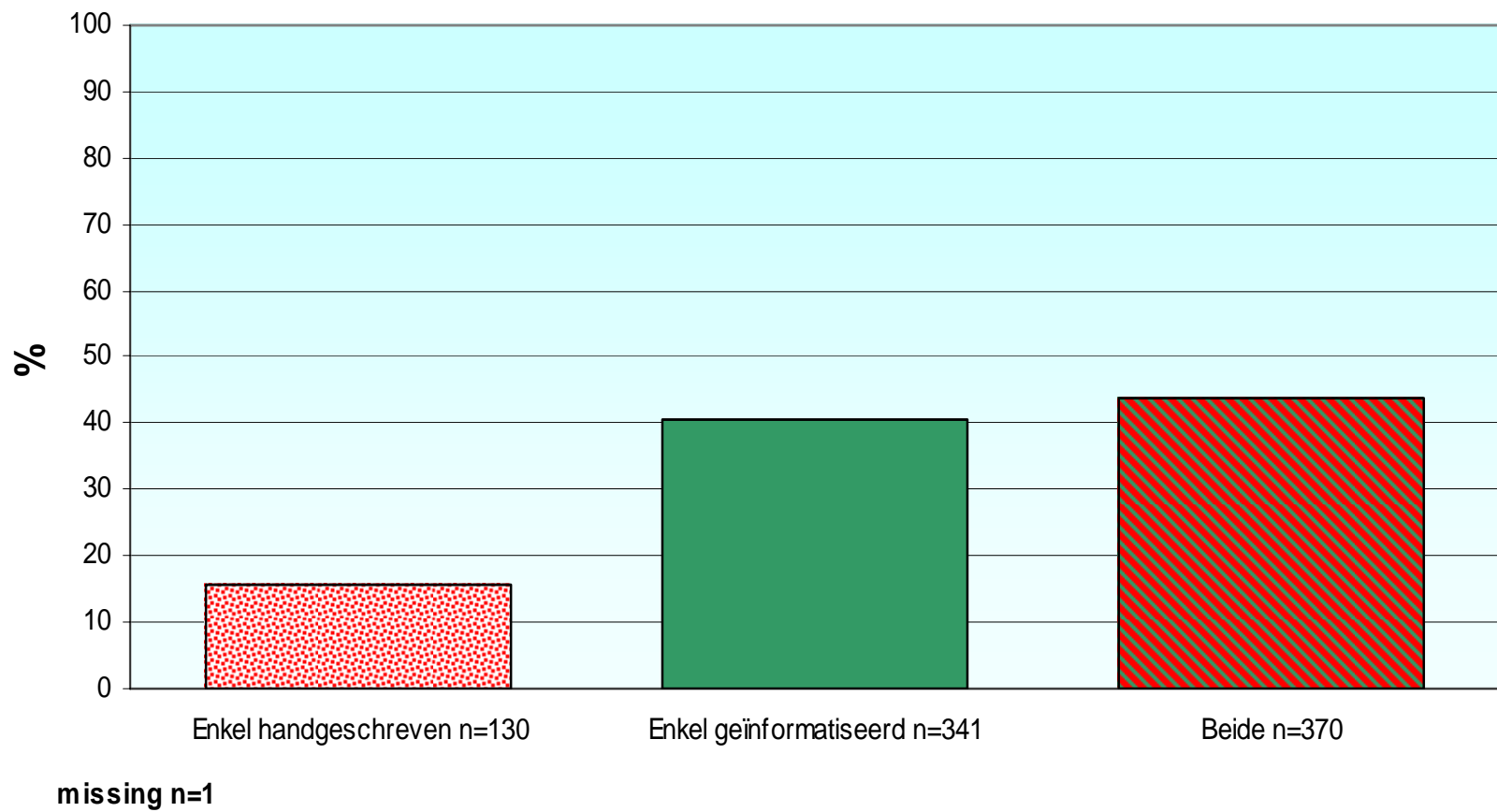
	Aantal	%
Draagbare computer	426	49,4
Vaste computer	656	77,9
PDA	158	18,8
Printer	713	84,7
Scanner	479	56,9
Internetaansluiting	687	81,6

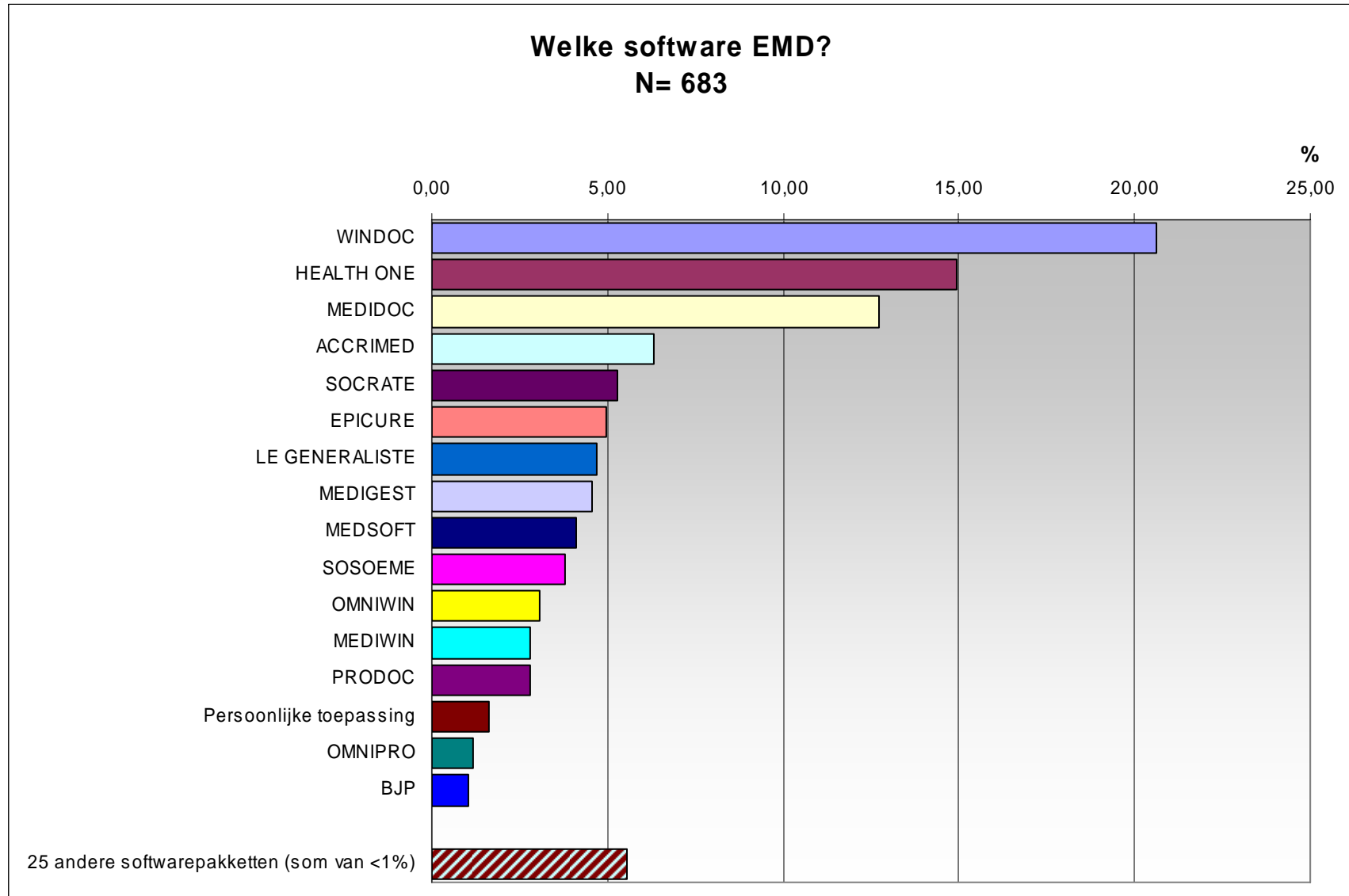
311 respondenten (36,9%) met zowel draagbare als vaste computer

71 praktijkvoerende huisartsen (8,4%) hebben geen computer in de praktijk



Enquête informatisering HA Respondenten volgens type medisch dossier

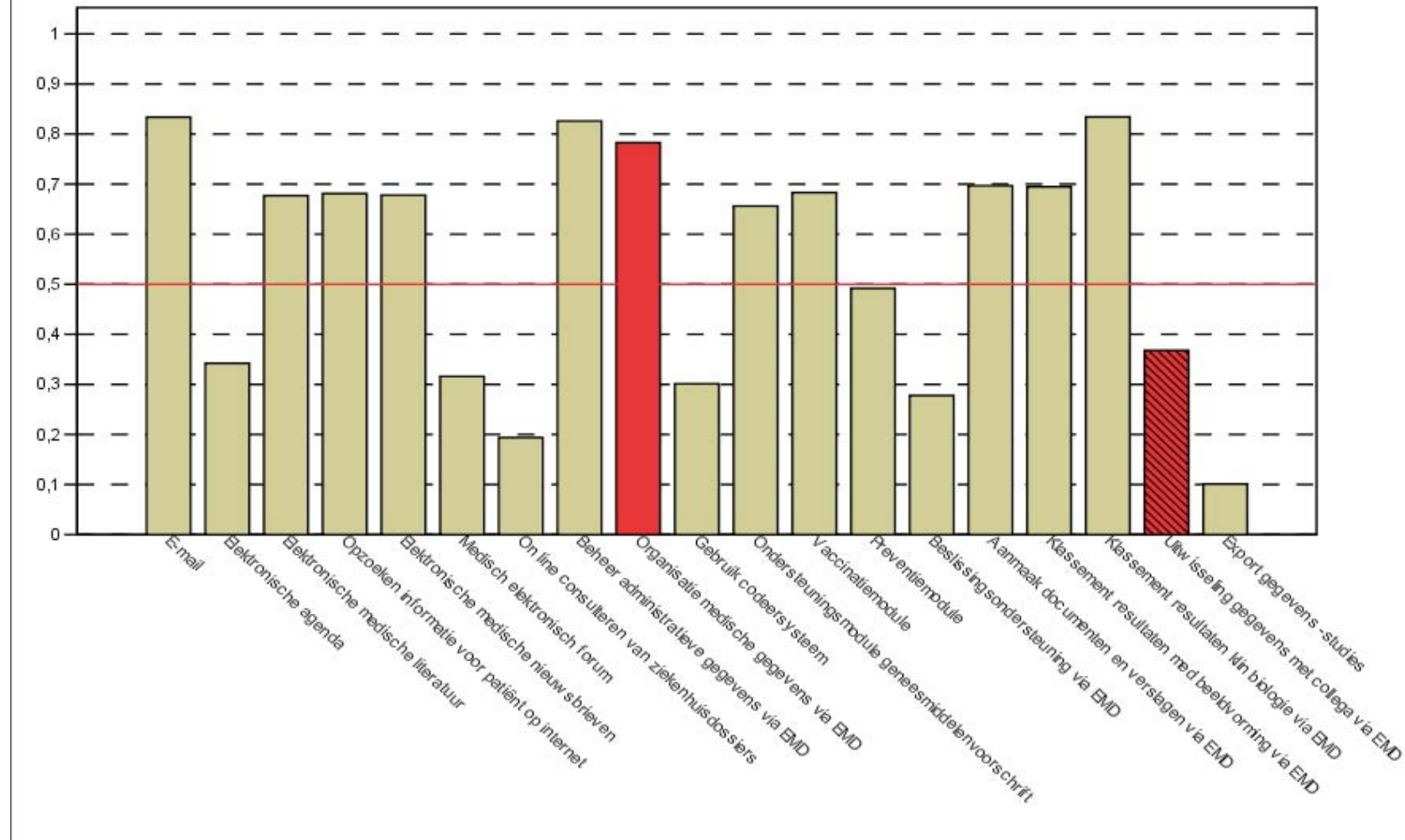






Actueel gebruik informaticatoepassingen in de huisartspraktijk

Alle respondenten n=842





Informatiseringsgraad

Op basis van combinatie van informatie i.v.m.:

- al dan niet aanwezige infrastructuur op vlak van informatica
- het type dossierbeheer (handgeschreven en/of geïnternetiseerd)
- al dan niet organiseren van de medische gegevens via EMD-software (=EMD)
- het al dan niet uitwisselen van gegevens via EMD-software (=GU)



Respondenten volgens informatiseringsgraad

	aantal	%
HA zonder PC	71	8,5
HA met PC enkel handgeschreven MD	59	7,1
HA met geïnformatiseerd dossier en/of beide, geen EMD	86	10,3
HA met geïnformatiseerd dossier en/of beide, met EMD, geen GU	343	41,3
HA met geïnformatiseerd dossier en/of beide, met EMD, met GU	272	32,7
Totaal	831	100,0
<i>Ontbrekende waarden</i>	11	



Profiel & informatiseringsgraad

	<i>Geen PC</i>	<i>PC & hand</i>	<i>Inf & geen EMD</i>	<i>EMD & geen GU</i>	<i>EMD & GU</i>	<i>Alle</i>
% Franstaligen	77,5	62,7	31,4	43,1	31,3	42,8
% Nederlandstaligen	22,5	37,3	68,6	56,9	68,7	57,2
% Vrouw	40,0	18,6	27,1	24,3	21,7	24,7
% Man	60,0	81,4	72,9	75,7	78,3	75,3
% Solopraktijk	82,6	79,7	72,1	69,6	60,1	68,7
% Duo & groep	17,4	20,3	27,9	30,3	39,9	31,3
% Secretariaat	30,9	50,8	44,2	40,6	48,0	43,4
% Geen secretariaat	69,1	49,2	55,8	59,4	52,0	56,6
% RIZIV-premie			60,5	82,8	89,7	70,0
% Geen RIZIV-premie			39,5	17,2	10,3	30,0



Opleiding & gebruikersgroep

=

belangrijkste verklarende factor voor de verschillen in de graad van informatisering

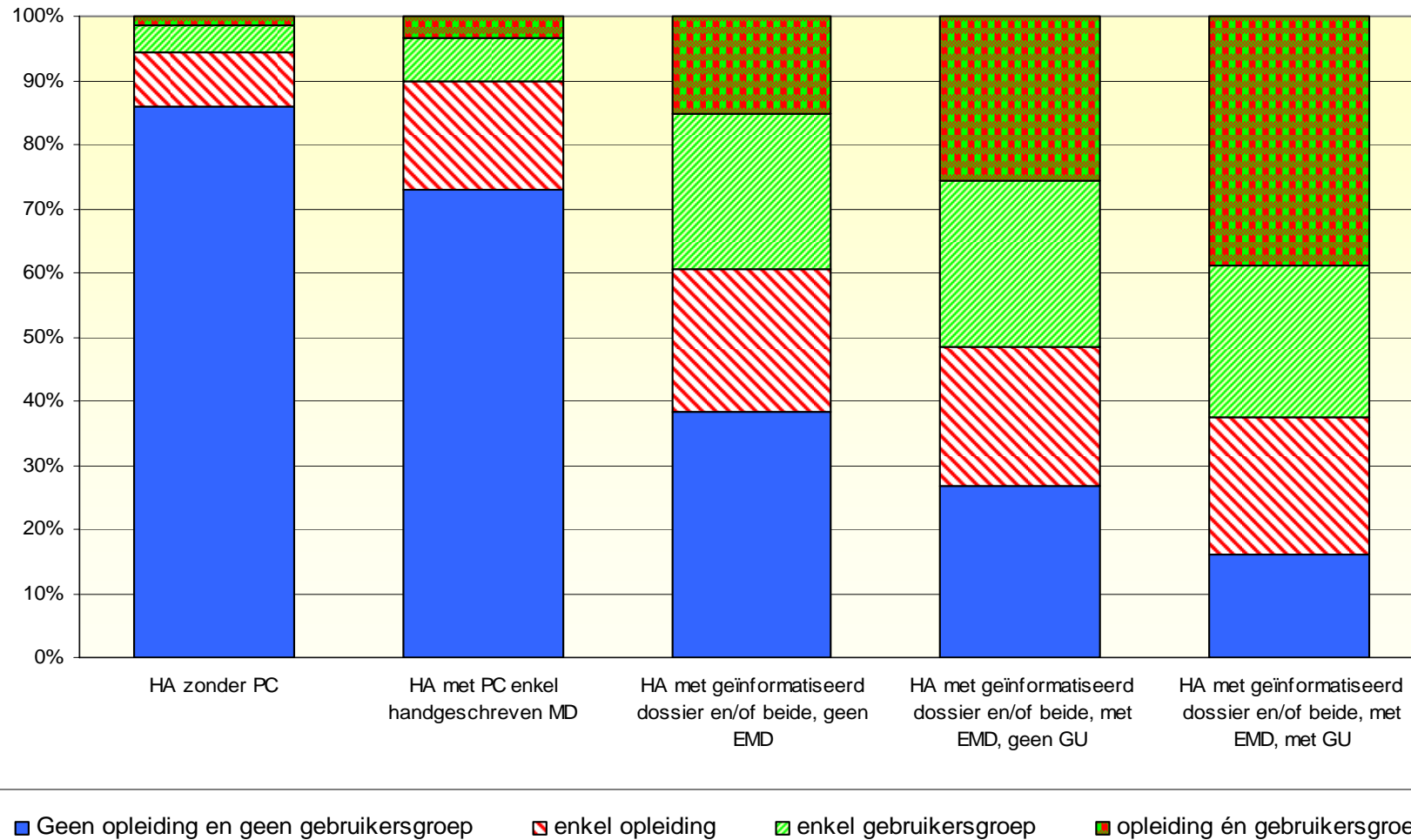
Intensief gebruik van medische informatica

=

Opleiding + gebruikersgroep



Graad van informatisering en opleiding & gebruikersgroep



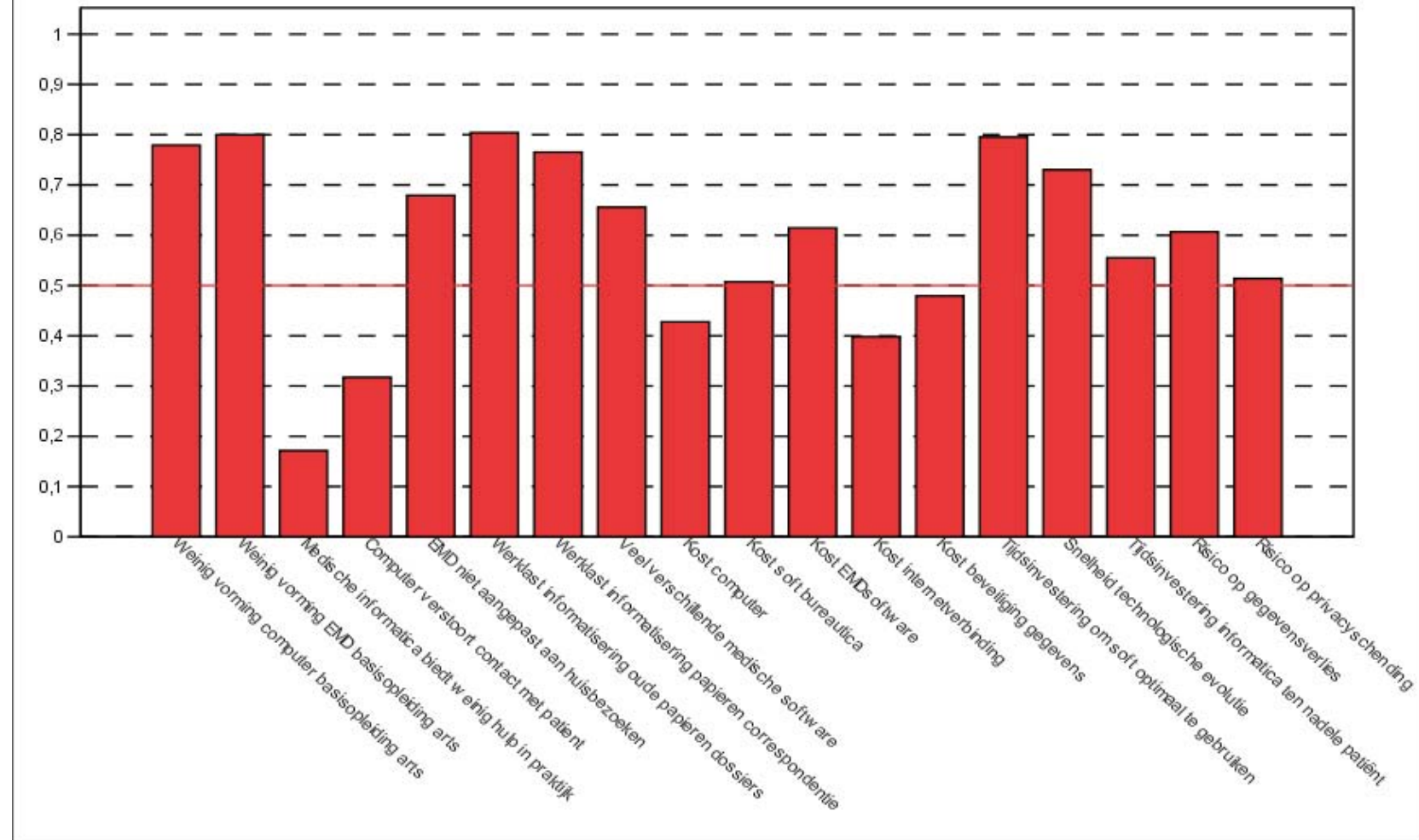


Hinderpalen



Hinderpalen voor een optimaal gebruik medische informatica in huisartspraktijk

Alle respondenten n=842





Aantal geformuleerde hinderpalen n=223 door 177 verschillende artsen (21,0%)



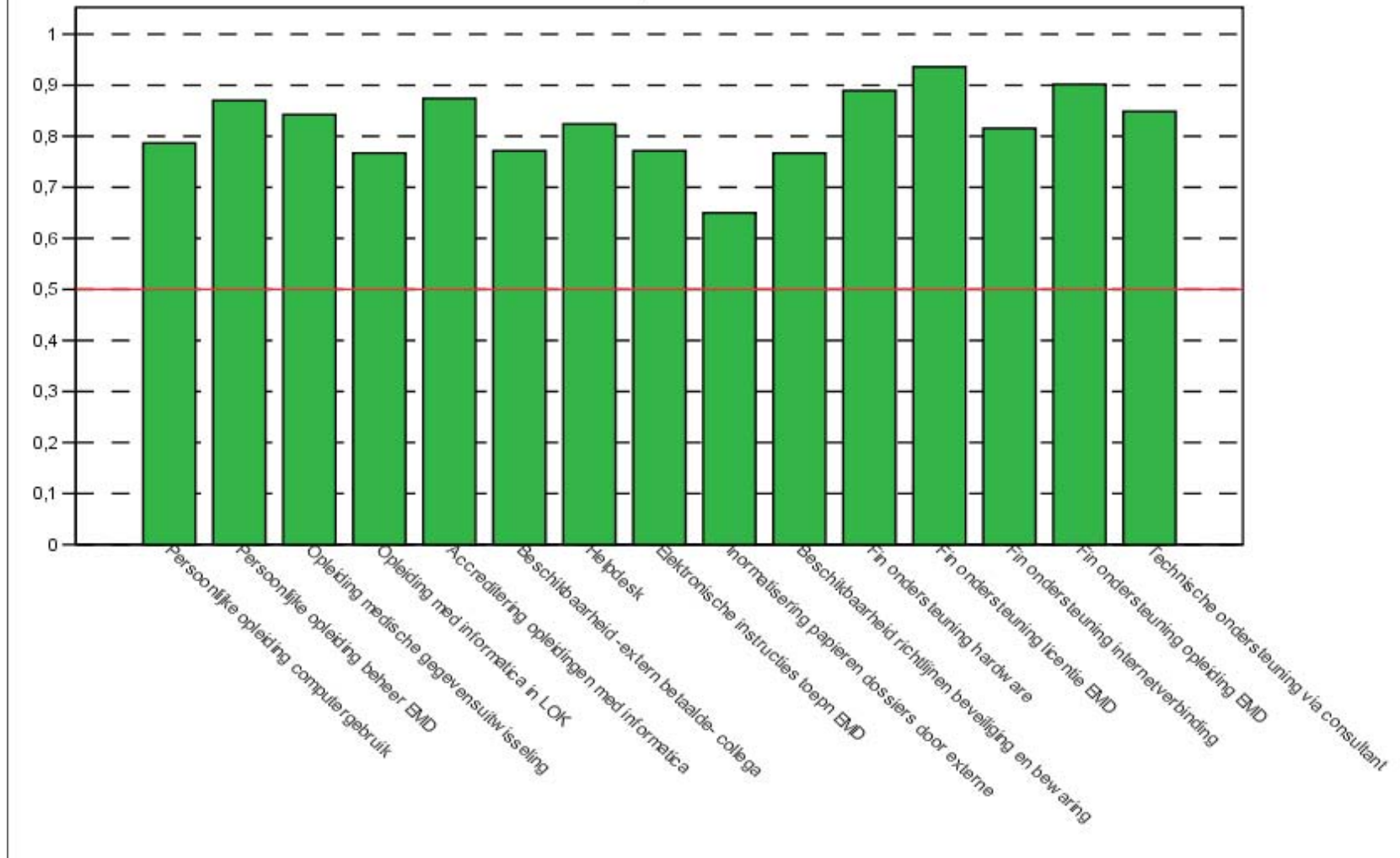


Initiatieven



Initiatieven ter bevordering gebruik medische informatica in huisartspraktijk

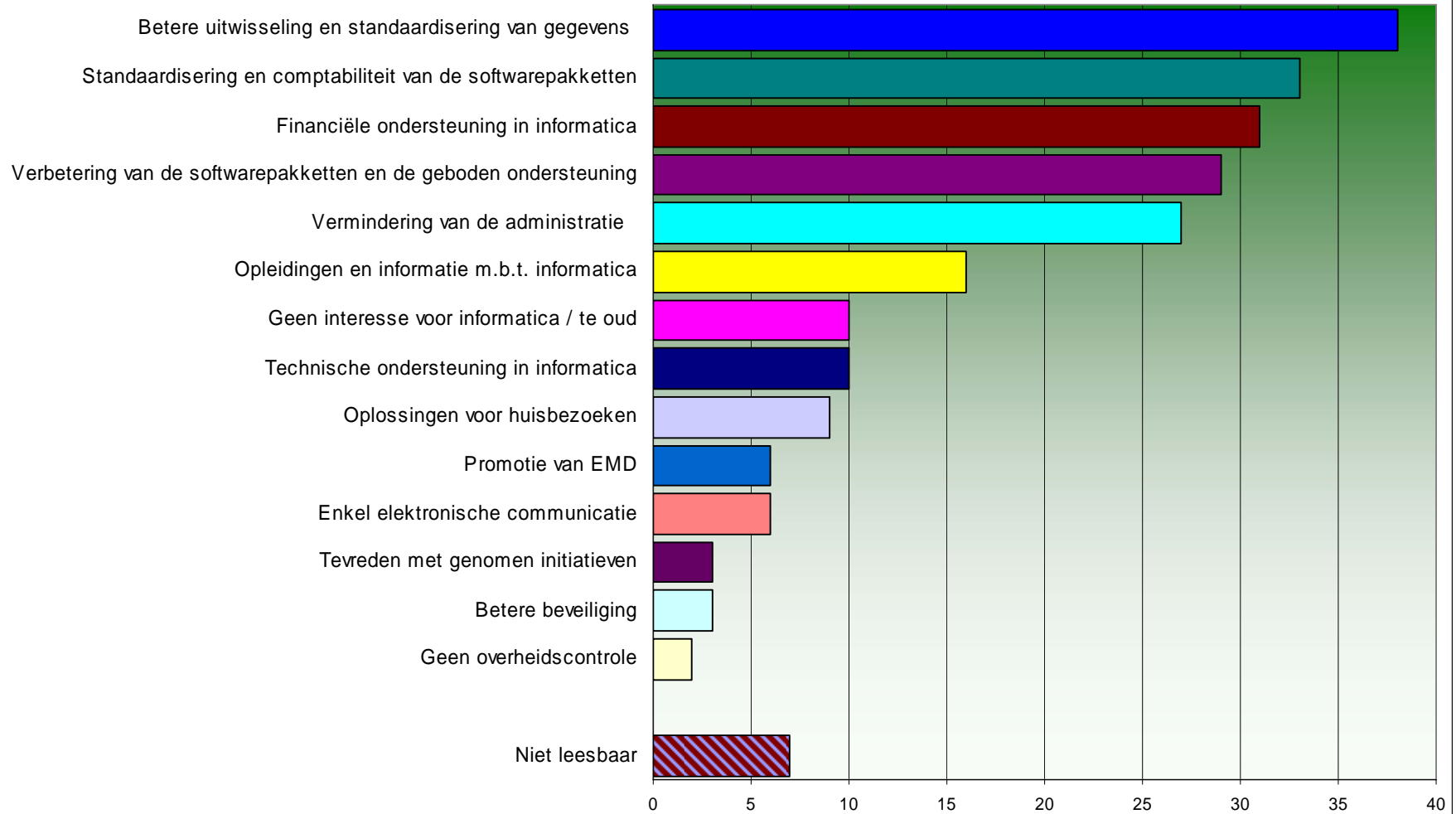
Alle respondenten n=842



Enquête informatisering huisartsen - Juni 2007



Aantal geformuleerde initiatieven n=230 door 191 verschillende artsen (22,7%)



Enquête informatisering huisartsen - Juni 2007